

---

---

## ЛЕКЦИЯ 11

### **ОДНОЭТАПНЫЕ ДИФФЕРЕНЦИРОВАННЫЕ ТЕХНОЛОГИИ**

---

#### *План лекции:*

- 11.1. Дифференцированное по площади внесение азотных удобрений.
  - 11.2 Дифференцированное внесение регуляторов роста.
  - 11.3. Дифференцированное внесение гербицидов и фунгицидов.
  - 11.4. Дифференцированное определение качества убираемого урожая.
- 

#### **11.1 Дифференцированное по площади внесение азотных удобрений**

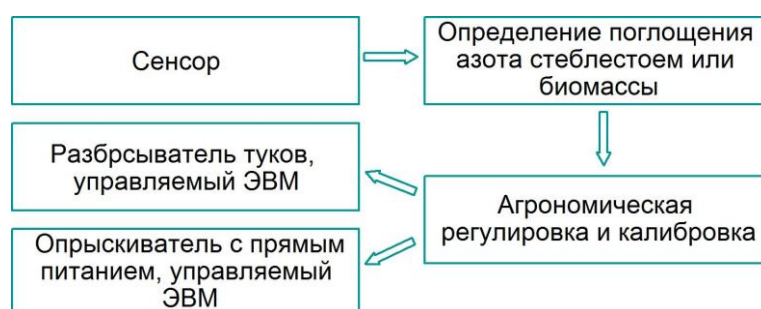


Рисунок 11.1 – Основные этапы при внесении азота в режиме реального времени

## **11.2 Дифференцированное внесение регуляторов роста**

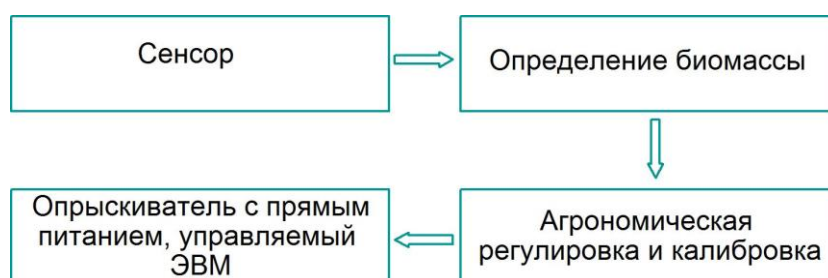


Рисунок 11.2 – Основные этапы дифференцированного по площади внесения регуляторов роста в режиме реального времени

### ***11.3 Дифференцированное внесение гербицидов и фунгицидов***

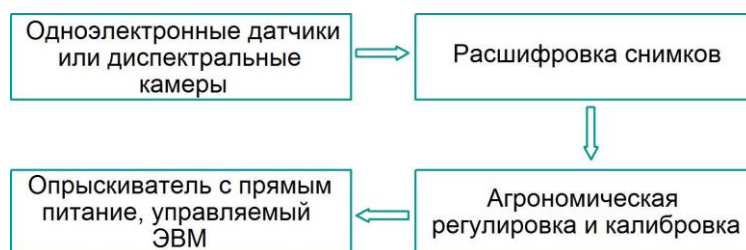


Рисунок 11.3 – Основные этапы дифференцированного внесения гербицидов в режиме реального времени

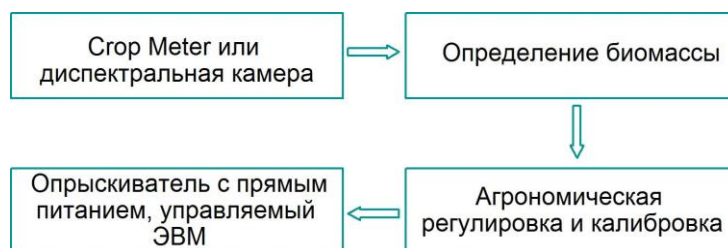


Рисунок 11.4 – Основные этапы дифференцированного внесения фунгицидов в режиме реального времени

**11.4 Дифференцированное определение  
качества убираемого урожая**

***Контрольные вопросы***

1. Сущность дифференцированного по площади внесения азотных удобрений.
2. Дифференцированное внесение регуляторов роста.
3. Дифференцированное внесение гербицидов и фунгицидов.
4. Дифференцированное определение качества убираемого урожая.